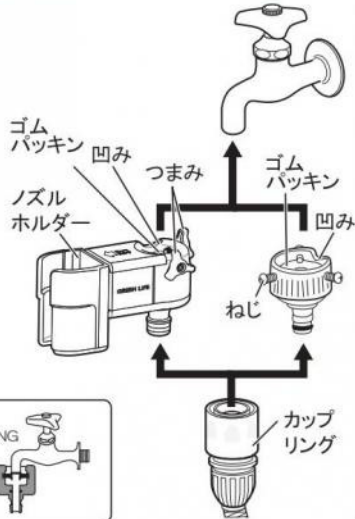
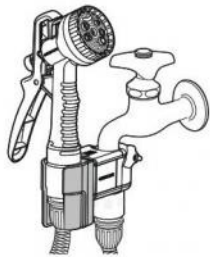


蛇口との接続

- ①蛇口をゴムパッキンの穴に奥まで押し込んでください。
水をつけ、回しながらねじ込むと入りやすくなります。
- ②2本のつまみ、または3本のねじを均等に締めてください。
- ③カップリングは、蛇口コネクターに「カチッ」と音がするまで差し込んでください。



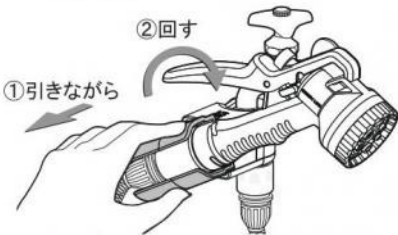
ノズルホルダーの角度調整方法



同梱の散水ノズルをノズルホルダーにセットします。

※散水ノズルの種類によっては、ノズルホルダーにセットできない場合もございます。あらかじめサイズ等をご確認の上ご使用ください。

手を洗ったりする際は、本体からノズルホルダーを引きながら回し、お好みの角度に調整します。



注意

- ※ノズルホルダーと本体をひっぱる際は、無理な力でひっぱらないでください。
- ※指をはさまないようにご注意ください。

はさめるGノズルはこんな場面に便利です。



■製品仕様■

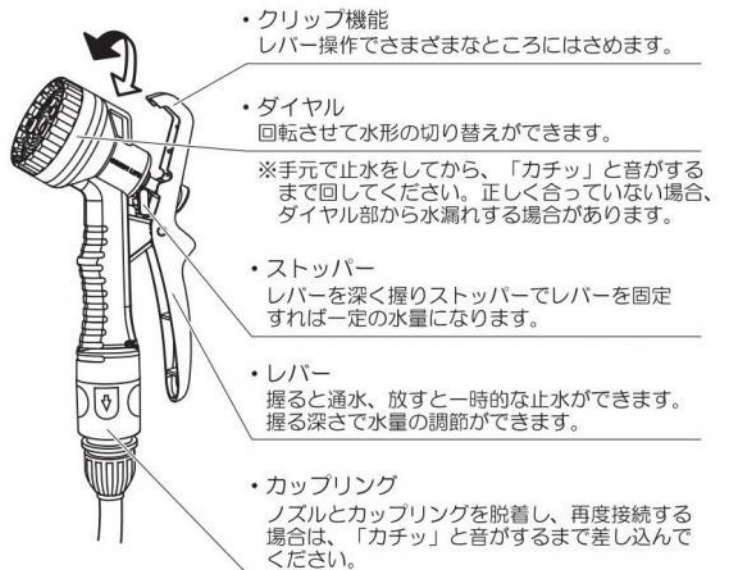
ホースサイズ/内径: 9mm 外径: 12.5mm 最大伸縮幅: 7m
材質/ノズル、コネクター: ABS ホース: ポリウレタン
耐水圧/0.7MPa(7kgf/cm²)未満 耐熱温度/0°C~40°C
コネクター取付可能サイズ/ホース: 外径(約)20mm以下
カップリング: 外径(約)37mm以下

適応蛇口

(丸型蛇口外径)
約16mm



はさめるGノズルの使用方法



- ・クリップ機能
レバー操作でさまざまなところにはさめます。
- ・ダイヤル
回転させて水形の切り替えができます。
※手で止水をしてから、「カチッ」と音がするまで回してください。正しく合っていない場合、ダイヤル部から水漏れる場合があります。
- ・ストッパー
レバーを深く握りストッパーでレバーを固定すれば一定の水量になります。
- ・レバー
握ると通水、放すと一時的な止水ができます。握る深さで水量の調節ができます。
- ・カップリング
ノズルとカップリングを脱着し、再度接続する場合は、「カチッ」と音がするまで差し込んでください。

※劣化防止の為、使用しない時は蛇口側カップリングを外し、ホース本体を直射日光の当たらない場所に保管する事をおすすめいたします。

使用上の注意事項 安全のために必ずお守りください。

⚠ 注意 この表示を無視して誤った取扱いをした場合、使用者が傷害を負う危険が想定される、又は物的損害のみの発生が想定される内容を示しています。

- △ ホースは、7m以上引き伸ばさないでください。
- △ 水道水以外での使用はおやめください。
- △ 油類、揮発物、薬品等がかからないようにしてください。
- △ 室内での使用、飲料用や業務用としての使用はおやめください。
- △ ご使用前には、必ずホースのねじれや、折れた箇所がないかご確認ください。
- △ ホースと蛇口、又は、ノズルを脱着する際に、小石等の異物が混入しないようにしてください。
- △ ホースを引き伸ばした状態で、ノズル・ホースを離さないでください。破損やけがの原因となります。
- △ ホースは尖ったもので刺したり、引っ掛けたりしないでください。また、車のタイヤ等で踏まないでください。
- △ ノズルでの止水は一時的な止水のみとしてください。
- △ ノズルに衝撃を与えないでください。(使用時の落下等)
- △ 水圧による水漏れ・破損防止の為、使用後は必ず蛇口を閉めて止水を確認してください。その後一度レバーを強く握ってホース内の水を抜いてください。
- △ 冬季の凍結による水漏れや破損防止の為、使用後はホース及びノズル内の水を抜いて、蛇口から取り外し室内で保管してください。
- △ ホースの特性上、長期間に渡りご使用されますと素材の劣化が進みます。その結果、水漏れ、破損の原因になりますので劣化したホースのご使用はおやめください。
- △ 品質には万全を期しておりますが、水の出が悪い時は一旦ホースを伸ばして、ねじれや折れない事を確認してください。
- △ ノズルのクリップ部に手をはさまないようにしてください。
- △ ノズルをはさむ際、無理やりはさまないでください。形状によってははさむことができない物もあります。
- △ バケツに水をためる際は、水形をシャワーにしてください。
- △ ノズルホルダーに洗剤・シンナー・ワックス・ベンジン等は使用しないでください。
- △ ノズルホルダーのつまみが固く、手で回せない場合は中央のねじ穴をドライバーで締めてください。また、つまみの締めすぎにご注意ください。
- △ 蛇口によっては、ノズルホルダーの水平が保てない場合があります。

製品改良のため、仕様・外観は予告なしに変更することがありますので、ご了承ください。

お願い

製品に不都合な点がございましたら、お手数でも弊社フリーダイヤルまでご連絡ください。早速お取り替え等の対応をさせていただきます。

●ご不明な点がございましたら下記フリーダイヤル、グリーンライフ「お客様サービス係」までお問い合わせください。

フリーダイヤル
受付窓口 **0120-717152**

受付時間▶9:00~17:00(土・日・祭日・夜間は留守番電話になります。)



株式会社 **グリーンライフ**

本社 新潟県三条市南四日町3-7-58
〒955-0852 TEL(0256)36-4001(代)
FAX(0256)36-4050

E-mail: niigata@greenlife-web.co.jp
URL: http://www.greenlife-web.co.jp