

GREEN LIFE **折りたたみ
〈組立説明書〉 フラワースタンド温室**

2段...OBO-80
3段...OBO-110 ※この組立説明書は
4段...OBO-140 2段、3段、4段共通です。

設置期間によって異なりますが、本製品のビニールカバーの耐用年数は1~2シーズン程度です。長くご使用いただくために、温室として使用しないシーズンは、ビニールカバーを外してください。交換用ビニールカバーは、本製品を購入されました店舗にてお問い合わせください。


このたびは、当社製品をお買い上げいただき、誠にありがとうございました。正しくお使いいただくためにこの組立説明書をよくお読みになり内容を理解されたうえでご使用くださいますようお願いいたします。

部品内容をご確認のうえ、正しく組み立ててください。なお、お読みになった後も組立説明書は、大切に保管してください。


部品内容

●組立ての際は、必ず手袋を着用してください。

※イラストは3段(OBO-110)のものです。



本体...1



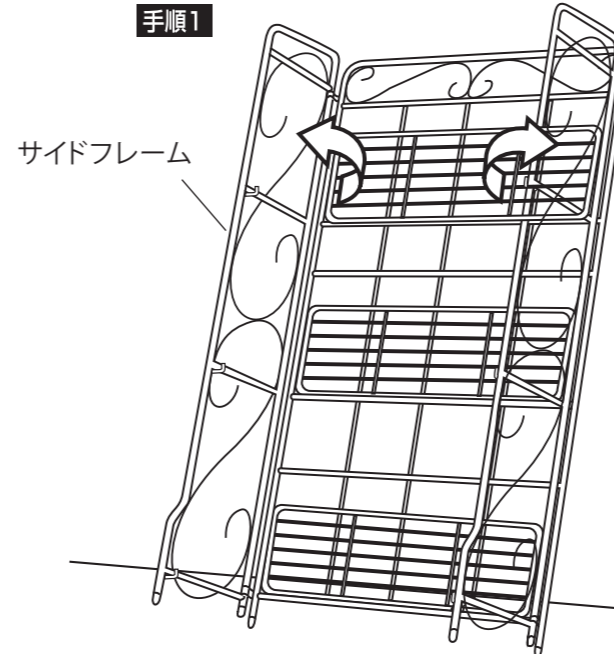
アーチ線...1



ビニールカバー...1

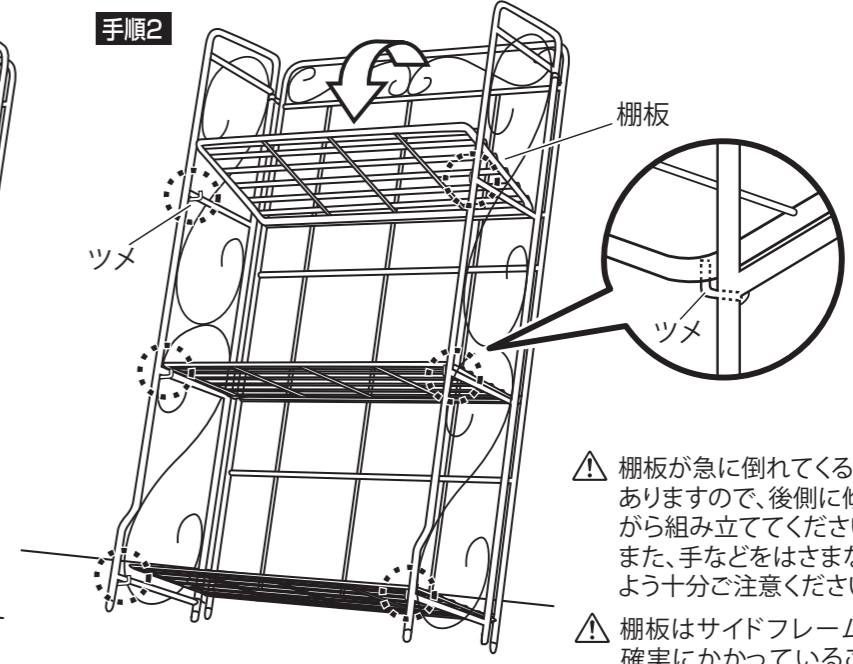
1 本体の組立て

※イラストは3段(OBO-110)のものです。



手順1

サイドフレーム



手順2

棚板

ツメ

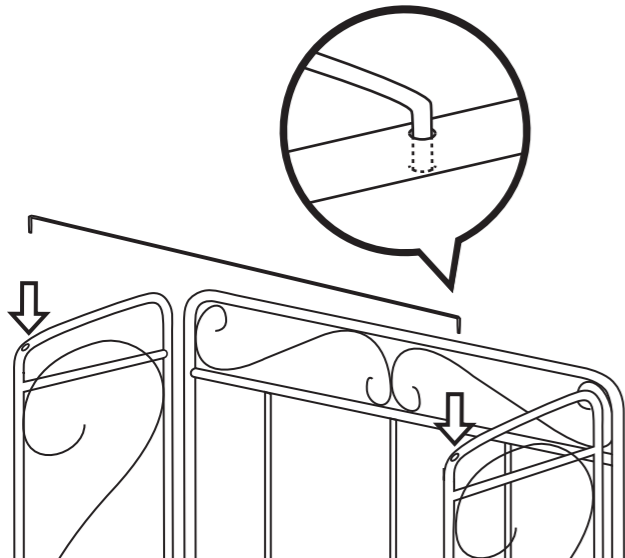
ツメ

手順1 壁などの安定した場所に **本体** を立てかけ、サイドフレームを左右に開きます。

手順2 下から順に棚板をサイドフレームのツメにかけるようにしながら、ゆっくり手前に倒してください。
※ツメの数は品番によって異なります。2段(OBO-80)...4箇所 / 3段(OBO-110)...6箇所 / 4段(OBO-140)...8箇所

- ⚠ 棚板が急に倒れてくるおそれがありますので、後側に傾けながら組み立ててください。また、手などはさまないよう十分ご注意ください。
- ⚠ 棚板はサイドフレームのツメに確実にかかっていることを確認してください。

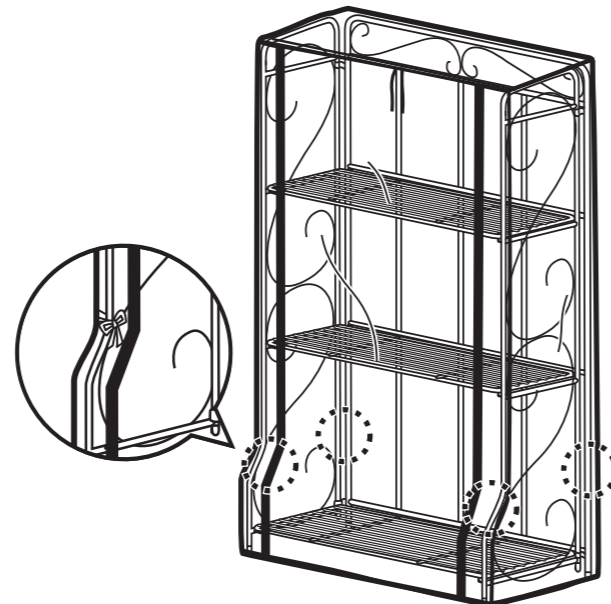
2 アーチ線の取付け



手順 本体を水平に戻し、上部の穴に **アーチ線** を差し込みます。

3 組立て完成図

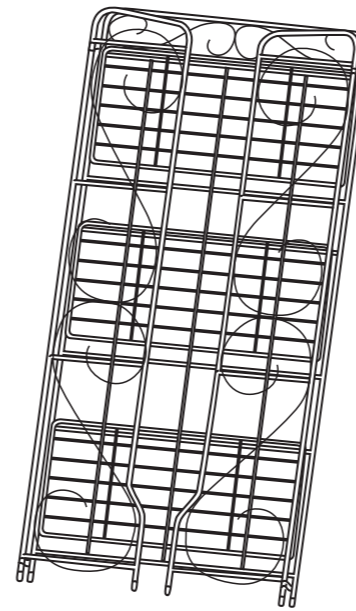
※イラストは3段(OBO-110)のものです。



手順 **ビニールカバー** のファスナーを開き、上からかぶせます。
ビニールカバー 内のひもを本体に結び(4箇所)完成です。

収納手順

※イラストは3段(OBO-110)のものです。



手順 収納の際は壁などの安定した場所に本体を立てかけ、上から順に棚板を戻し、フレームを閉じてください。

使用上の注意 安全のため、必ずお守りください。

注意

この表示を無視して誤った取扱いをした場合、使用者が傷害を負う危険が想定される、又は物的損害のみの発生が想定される内容を示しています。

- ⚠ 破損やけがの原因となりますので、必ず壁等に立てかけた状態で組み立ててください。
- ⚠ 組立ての際は、必ず手袋を着用してください。
- ⚠ 温室自体で内部の温度を保つ物ではありません。
- ⚠ ファスナーの上げ下げは手でおさえて行ってください。無理に上げ下げしないでください。
- ⚠ 風の強い日は、転倒して破損するおそれがあります。温室内の物は、風の当たらない所に移し、温室のビニールカバーは取り外してください。
- ⚠ 火に近づけると変形、又は火災の原因になります。
- ⚠ 水平な場所に設置してください。
- ⚠ 室内に設置した場合、結露で床が濡れる場合があります。
- ⚠ 室内での水やりには充分気をつけてください。
- ⚠ 無理な力を加えたり、強い衝撃を与えないでください。
- ⚠ 棚網には1段当たり10kg以上載せないでください。
- ⚠ アーチ線に物を吊り下げないでください。
- ⚠ 重い物は下段に載せてください。安定性が増します。
- ⚠ 設置場所を移動させる時は、必ず積載物を取り除いてから行ってください。
- ⚠ 部品の表面仕上げには十分配慮しておりますが、長年ご使用いただくうちに、さびによる棚網強度の低下、部品の破損、転倒等のおそれがありますので、定期的に確認してください。破損がみられる前に買い替えをお勧めいたします。
- ⚠ 長期間保管される際には、ビニールカバーに片栗粉をまぶして保管してください。ビニールカバー同士がくっつき破れるおそれがあります。

■ 製品仕様 ■	寸法: OBO-80 // (約)幅71×奥行31×高さ73cm
	OBO-110/(約)幅71×奥行31×高さ106cm
	OBO-140/(約)幅71×奥行31×高さ139cm
	材質: パイプ、棚板...スチール(焼付塗装) ビニールカバー...PVC

製品改良のため、仕様・外観は予告なしに変更することがありますので、ご了承ください。
お問い合わせ先
フリーダイヤル 0120-717152
受付窓口
受付時間 9:00~17:00 (土日・祭日・夜間は留守電話になります。)

株式会社 **グリーンライフ**
本社 新潟県三条市南四日町3-7-58
〒955-0852 TEL.(0256)36-4001(代)
FAX.(0256)36-4050
E-mail: niigata@greenlife-web.co.jp
URL: http://www.greenlife-web.co.jp