

品物を開梱する前に必ずお読み下さい。

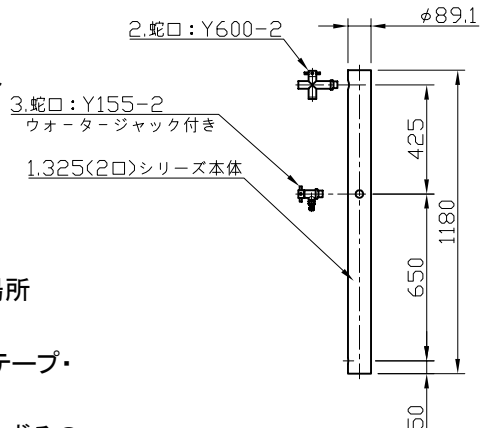
施 工 案 内 書

品番:325(2口)シリーズ
品名:ウォーターポスト

この度は、ウォーターポスト No.325(2口)シリーズ をお買い上げいただき、誠にありがとうございます。
商品の品質に就きましては万全を期しておりますが、商品到着後すみやかにご確認いただき、もし商品に傷・欠品など不具合がございましたら、商品到着後10日以内にご連絡ください。

■納入品一覧(右図参照)

- | | |
|-----------------------------|-------|
| 1.325(2口)シリーズ 本体 | 1 セット |
| 2.蛇口 Y600-2 エックス・ツー・オー | 1 個 |
| 3.蛇口 Y155-2 ポー(ウォータージャック付き) | 1 個 |

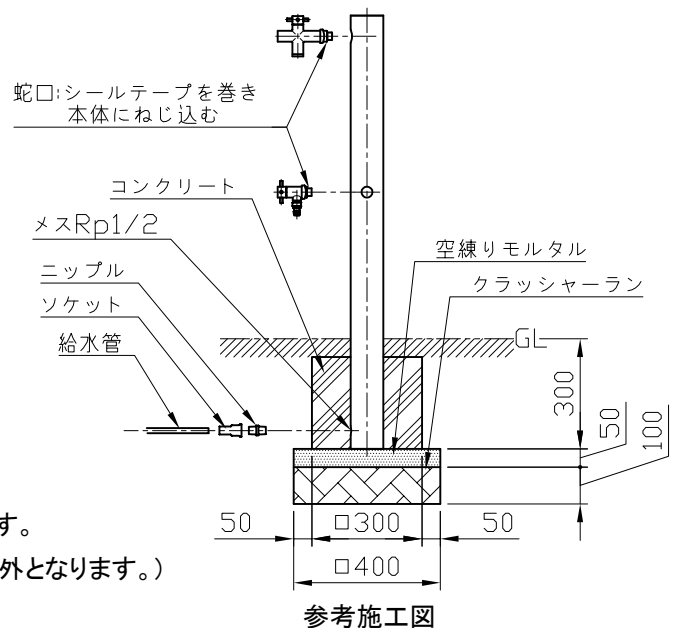


■施工に際し;

- 1.本製品は耐火構造ではありませんので、火気に近い場所への設置は避けて下さい。
- 2.納入品リストに記載の無い物(給水管・エルボ・シールテープ・砕石・コンクリート等)は別途ご用意下さい。
- 3.埋め込寸法に関し、条令等法的規制がある場合は、必ずその規制に従い下さい。
- 4.設置地盤は十分に転圧し、沈下等が起きないようにして下さい。
- 5.本製品は、内部給水配管に断熱を施してありますが、寒冷地用ではありません。凍結による破損が懸念される場合は、配管内の排水、ヒーターの設置など、地域や気候に応じた凍結防止対策を行って下さい。

■参考施工図

- 1.蛇口の取り付けや、本体の取り付け接続は現場にて行って下さい。
- 2.蛇口接続時には、止水処理をシールテープなどで十分に行って下さい。
- 3.埋設接続ヶ所には、止水処理をシールテープ・接着剤などで十分に行って下さい。
- 4.水漏れの無い事を必ず確認下さい。
- 5.必要に応じ、管内の異物や汚れ除去のため水洗(フラッシング)を行って下さい。



■保証期間

商品の保証期間は、お買い上げ後 1年 となります。
(凍結による製品の破損に就きましては、保証範囲外となります。)

■お願い: 同封の“取扱説明書、”を、お施主様にお渡し下さい。

《お問い合わせ先》



株式会社 宝泉製作所
〒373-0037
群馬県太田市新道町 1276-1
TEL : 0276-31-5760
FAX : 0276-31-6860
<http://www.the-sensui.com>
E-mail : sensui@post.sannet.ne.jp

取扱説明書

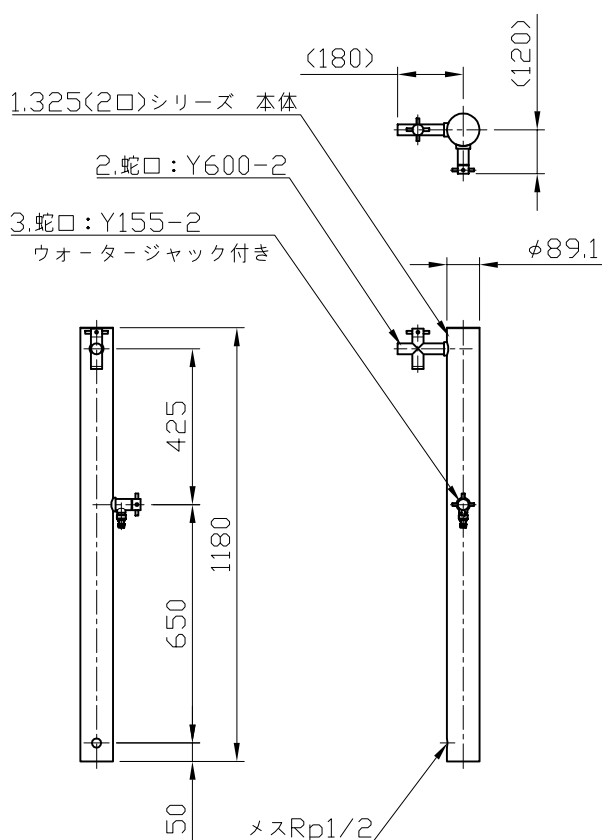
品番:325(2口)シリーズ
品名:ウォーターポスト

この度は、ウォーターポスト No.325(2口)シリーズ をご購入いただき、誠にありがとうございます。
商品の品質に就きましては万全を期しておりますが、商品到着後すみやかにご確認いただき、もし商品に傷・欠品など不具合がございましたら、商品到着後10日以内にご連絡ください。

■施工

本製品の水道工事、取り付け工事は、指定水道工事店にご依頼下さい。

■詳細図寸法・製品仕様



1. ウォ-タ-ポストNo.325(2口)シリーズ本体 ステンレス製
本体表面仕上げ

品 番	表 面 仕 上
325H	ヘアライン仕上げ
325G	鏡面仕上げ
325GB	焼付け塗装、色:ブラック
325GDB-2	焼付け塗装、色:チョコ

2. 蛇口 Y600-2 エックス・ツー・オー
青銅 (クロームメッキ仕上げ)
3. 蛇口 Y155-2 ボ- (ウォータージャック付き)
青銅 (クロームメッキ仕上げ)
4. 内部給水管 ステンレス管
5. 内部給水管断熱 ウレタン発泡

■使用上のご注意

1. 本製品は耐火構造ではありませんので、火気を近づけないで下さい。
2. 本製品をゆらしたり、物をたてかけないで下さい。

■日常のお手入れ

末永くご使用いただくために、3～6ヶ月に1度程度のお手入れをお薦め致します。
なお、本体表面仕上げにより、お手入れ方法が以下のように異なりますのでご注意ください。

1.焼付け塗装の場合

- (1) 柔らかい布にコンパウンド(1 μ 程度)を付け、丁寧に拭いて下さい。
- (2) コンパウンドが残らないよう、表面を乾いた柔らかい布で拭き取って下さい。
- (3) 表面に車用ワックス(ボディー用)を塗って下さい。
- (4) お手入れに際しての注意事項
 - 1) 金属タワシや通常の研磨剤入り洗剤は、製品表面が傷つきますので、使用しないで下さい。
 - 2) 塩素入り洗剤、タイル洗浄剤、苛性ソーダーも、製品表面を傷つけますので使用しないで下さい。

2.ヘアライン仕上げの場合

- (1) ケンマロン(120番)で、ヘアラインの筋目に沿って磨いて下さい。
- (2) 柔らかい布に中性洗剤を含ませ、丁寧に拭いて下さい。
- (3) 表面を濡れた布で洗剤が残らないように拭き取って下さい。
- (4) 乾いた布で表面を拭いて下さい。
- (5) お手入れに際しての注意事項
 - 1) 金属タワシや通常の研磨剤入り洗剤は、製品表面が傷つきますので、使用しないで下さい。
 - 2) 塩素入り洗剤、タイル洗浄剤、苛性ソーダーも、製品表面を傷つけますので使用しないで下さい。

3.鏡面仕上げの場合

- (1) 柔らかい布に中性洗剤を含ませ、丁寧に拭いて下さい。
- (2) 表面を濡れた布で洗剤が残らないように拭き取って下さい。
- (3) 乾いた布で表面を拭いて下さい。
- (4) 表面に車用ワックス(ボディー用)を塗って下さい。
- (5) 設置環境によっては空気中の鉄分と反応し、もらい錆という現象が起きることがあります。
もし、表面に錆が浮いた場合は、次のようお手入れ下さい。
 - 1) 柔らかい布にコンパウンド(1 μ 程度)を付け、丁寧に拭いて錆を落として下さい。
 - 2) コンパウンドが残らないよう、表面を乾いた柔らかい布で拭き取って下さい。
 - 3) 表面に車用ワックス(ボディー用)を塗って下さい。
- (6) お手入れに際しての注意事項
 - 1) 金属タワシや通常の研磨剤入り洗剤は、製品表面が傷つきますので、使用しないで下さい。
 - 2) 塩素入り洗剤、タイル洗浄剤、苛性ソーダーも、製品表面を傷つけますので使用しないで下さい。

■保証期間

商品の保証期間は、お買い上げ後 1年 となります。
(凍結による製品の破損に就きましては、保証範囲外となります。)

《お問い合わせ先》



株式会社 宝泉製作所
〒373-0037
群馬県太田市新道町 1276-1
TEL : 0276-31-5760
FAX : 0276-31-6860
<http://www.the-sensui.com>
E-mail : sensui@post.sannet.ne.jp