

品物を開梱する前に必ずお読み下さい。

## 施 工 案 内 書

品番:326G

品名:スクエアー

この度は、ウォーターポスト スクエアー(No.326G) をお買い上げいただき、誠にありがとうございます。  
商品の品質に就きましては万全を期しておりますが、商品到着後すみやかにご確認いただき、もし商品に傷・欠品など不具合がございましたら、商品到着後10日以内にご連絡ください。

### ■納入品一覧(右図参照)

- |                             |      |
|-----------------------------|------|
| 1.スクエアー本体                   | 1セット |
| 2.蛇口 Y600-1 エックス・ツー・オー      | 1個   |
| 3.蛇口 Y155-1 ポー(ウォータージャック付き) | 1個   |

### ■施工に際し;

- 1.本製品は耐火構造ではありませんので、火気に近い場所への設置は避けて下さい。
- 2.納入品一覧に記載の無い物(給水管・ソケット・シールテープ・砕石・コンクリート等)は別途ご用意下さい。
- 3.埋め込寸法に関し、条令等法的規制がある場合は、必ずその規制に従い下さい。
- 4.設置地盤は十分に転圧し、沈下等が起きないようにして下さい。
- 5.本製品は、内部給水配管に断熱を施してありますが、寒冷地用ではありません。凍結による破損が懸念される場合は、配管内の排水、ヒーターの設置など、地域や気候に応じた凍結防止対策を行って下さい。

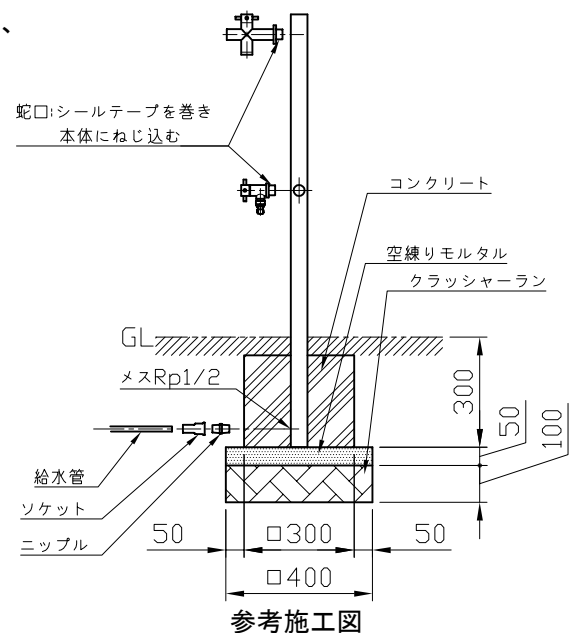
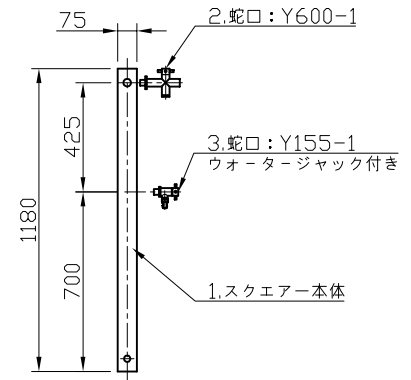
### ■参考施工図

- 1.蛇口の取付や、本体の取り付け接続は現場にて行なって下さい。
- 2.蛇口接続時には、止水処理をシールテープなどで、十分行なって下さい。
- 3.埋設接続ヶ所には、止水処理をシールテープ・接着剤などで十分に行なって下さい。
- 4.水漏れの無い事を必ず確認下さい。
- 5.必要に応じ、管内の異物や汚れ除去のため、水洗(フラッシング)を行って下さい。

### ■保証期間

商品の保証期間は、お買い上げ後 1年 となります。  
(凍結による製品の破損に就きましては、保証範囲外となります。)

■お願い: 同封の“取扱説明書、を、お施主様にお渡し下さい。



### 《お問い合わせ先》



株式会社 宝泉製作所  
〒373-0037  
群馬県太田市新道町 1276-1  
TEL : 0276-31-5760  
FAX : 0276-31-6860  
<http://www.the-sensui.com>  
E-mail :sensui@post.sannet.ne.jp

# 取扱説明書

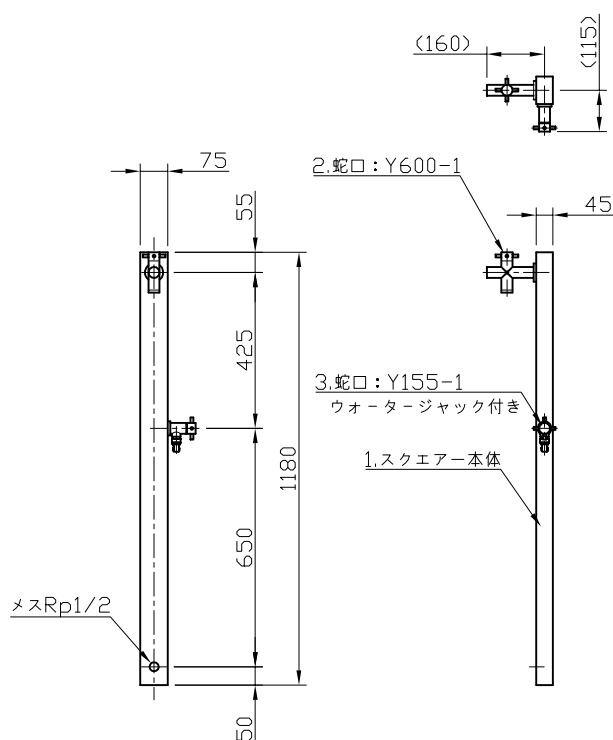
品番:326G  
品名:スクエア

この度は、ウォーターポスト スクエア(No.326G)をお買い上げいただき、誠にありがとうございます。  
商品の品質に就きましては万全を期しておりますが、商品到着後すみやかにご確認いただき、もし商品に傷・欠品など不具合がございましたら、商品到着後10日以内にご連絡ください。

## ■施工

本製品の水道工事、取り付け工事は、指定水道工事店にご依頼下さい。

## ■詳細図寸法・製品仕様



- |           |  |
|-----------|--|
| 1.スクエア 本体 | ステンレス製、鏡面仕上げ                               |
| 2.蛇口      | Y600-1 エックス・ツー・オー<br>青銅 (クロームメッキ仕上げ)       |
| 3.蛇口      | Y155-1 ボー (ウォータージャック付き)<br>青銅 (クロームメッキ仕上げ) |
| 4.内部給水管   | 給水耐衝撃性硬質塩化ビニル管                             |
| 5.内部給水管断熱 | ウレタン断熱パイプ                                  |

## ■使用上のご注意

- 1.本製品は耐火構造ではありませんので、火気を近づけないで下さい。
- 2.本製品をゆらしたり、物をたてかけないで下さい。

## ■日常のお手入れ

末永くご使用いただくために、3～6ヶ月に1度程度のお手入れをお薦め致します。

### 鏡面仕上げ

- (1) 柔らかい布に中性洗剤を含ませ、丁寧に拭いて下さい。
- (2) 表面を濡れた布で洗剤が残らないように拭き取って下さい。
- (3) 乾いた布で表面を拭って下さい。
- (4) 表面に車用ワックス(ボディー用)を塗って下さい。
- (5) 設置環境によっては空気中の鉄分と反応し、もらい錆という現象が起きることがあります。  
もし、表面に錆が浮いた場合は、次のようお手入れ下さい。
  - 1) 柔らかい布にコンパウンド(1μ程度)を付け、丁寧に拭いて錆を落としてます。
  - 2) コンパウンドが残らないよう、表面を乾いた柔らかい布で拭き取って下さい。
  - 3) 表面に車用ワックス(ボディー用)を塗って下さい。
- (6) お手入れに際しての注意事項
  - 1) 金属タワシや通常の研磨剤入り洗剤は、製品表面が傷つきますので、使用しないで下さい。
  - 2) 塩素入り洗剤、タイル洗浄剤、苛性ソーダーも、製品表面を傷つけますので使用しないで下さい。

## ■保証期間

商品の保証期間は、お買い上げ後 1年 となります。

(凍結による製品の破損に就きましては、保証範囲外となります。)



### 《お問い合わせ先》

株式会社 宝泉製作所  
〒373-0037  
群馬県太田市新道町 1276-1  
TEL : 0276-31-5760  
FAX : 0276-31-6860  
<http://www.the-sensui.com>  
E-mail : [sensui@post.sannet.ne.jp](mailto:sensui@post.sannet.ne.jp)