

品物を開梱する前に必ずお読み下さい。

## 施 工 案 内 書

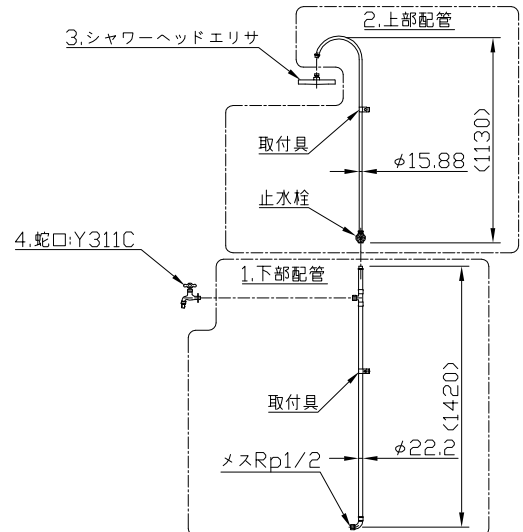
品番:610-2

品名:シャワー水栓柱  
ヌーディシングル(蛇口付き)

この度は、シャワー水栓柱 ヌーディシングル(蛇口付き) (No.610-2) をお買い上げいただき、誠にありがとうございます。商品の品質に就きましては万全を期しておりますが、商品到着後すみやかにご確認いただき、もし商品に傷・欠品など不具合がございましたら、商品到着後10日以内にご連絡ください。

### ■納入品一覧 (右図参照)

- |  |      |
|--|------|
| 1.下部配管(SUS304, $\phi$ 22.2)            | 1セット |
| 取付具は配管に取り付けられています。                     |      |
| 2.上部配管(SUS304, $\phi$ 15.88)           | 1セット |
| 止水栓・取付具は配管に取り付けられています。                 |      |
| 3.シャワーヘッドエリサ No.0208                   | 1個   |
| 4.蛇口 Y311C 十字ハンドルシルバー<br>(ウォータージャック付き) | 1個   |



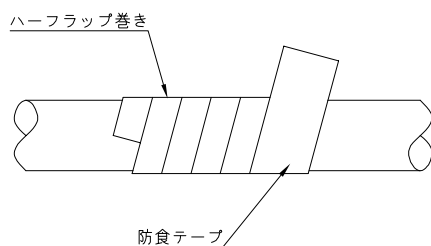
### ■施工に際し;

- 1.本製品は耐火構造ではありませんので、火気に近い場所への設置は避けて下さい。
- 2.納入品一覧に記載の無い物(給水管・ニップル・ソケット・シールテープ・砕石・コンクリート等)は別途ご用意下さい。
- 3.埋め込寸法に関し、条令等法的規制がある場合は、必ずその規制に従い下さい。
- 4.設置地盤は十分に転圧し、沈下等が起きないようにして下さい。
- 5.本製品は、一切断熱が施されていません。従い、凍結が懸念される地域での設置や使用は行わないで下さい。また、火傷等防止の点から、給湯での使用は避けて下さい。

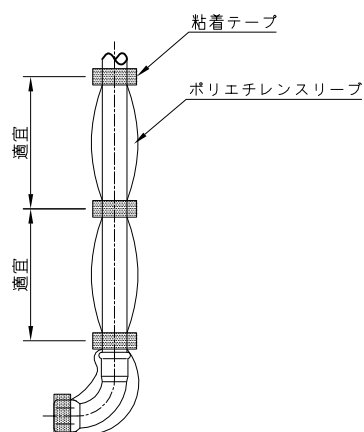
### ■参考施工図 (次ページ参照)

- 1.シャワーヘッド・蛇口・上下配管の接続、壁面への固定等工事は、現場にて行って下さい。
- 2.シャワーヘッド・蛇口・上下配管の接続には、止水処理をシールテープなどで十分に行って下さい。
- 3.埋設の接続ヶ所は、止水処理をシールテープ・接着剤などで十分に行って下さい。
- 4.水漏れの無い事を必ず確認下さい。
- 5.必要に応じ、管内の異物や汚れ除去のため水洗(フラッシング)を行って下さい。
- 6.本製品の埋設部分は、防食テープ(JIS Z 1901:防食用ポリ塩化ビニル粘着テープ)、またはポリエチレンスリーブにて養生して下さい。なお、防食テープ使用の場合は、ハーフラップ(1/2重ね1回)巻きを行い、隙間なく巻いて下さい。

### 防食テープによる施工



### ポリエチレンスリーブによる施工



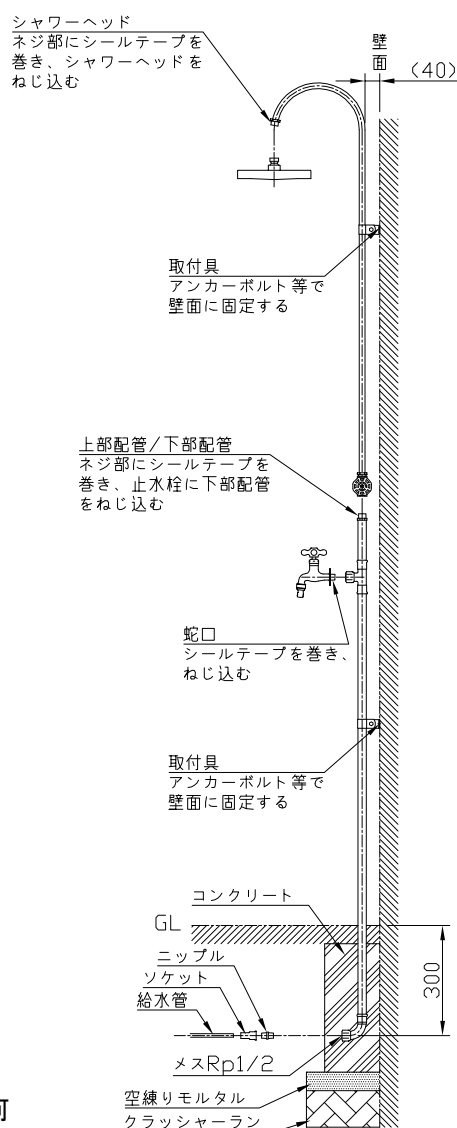
### ■保証期間

商品の保証期間は、お買い上げ後 1年 となります。

★冬季の凍結による本商品のいかなる破損も、保証期間の如何にかかわらず、保証範囲外となります。

よって冬季の凍結が懸念される場合は、この点を考慮し止水栓・水抜き栓等凍結防止策を実施下さい。

■お願い: 同封の“取扱説明書、を、お施主様にお渡し下さい。



参考施工図

### 《お問い合わせ先》



株式会社 宝泉製作所  
〒373-0037  
群馬県太田市新道町 1276-1  
TEL : 0276-31-5760  
FAX : 0276-31-6860  
<http://www.the-sensui.com>  
E-mail : [sensui@post.sannet.ne.jp](mailto:sensui@post.sannet.ne.jp)

# 取扱説明書

品番: 610-2

品名: シャワー水栓柱

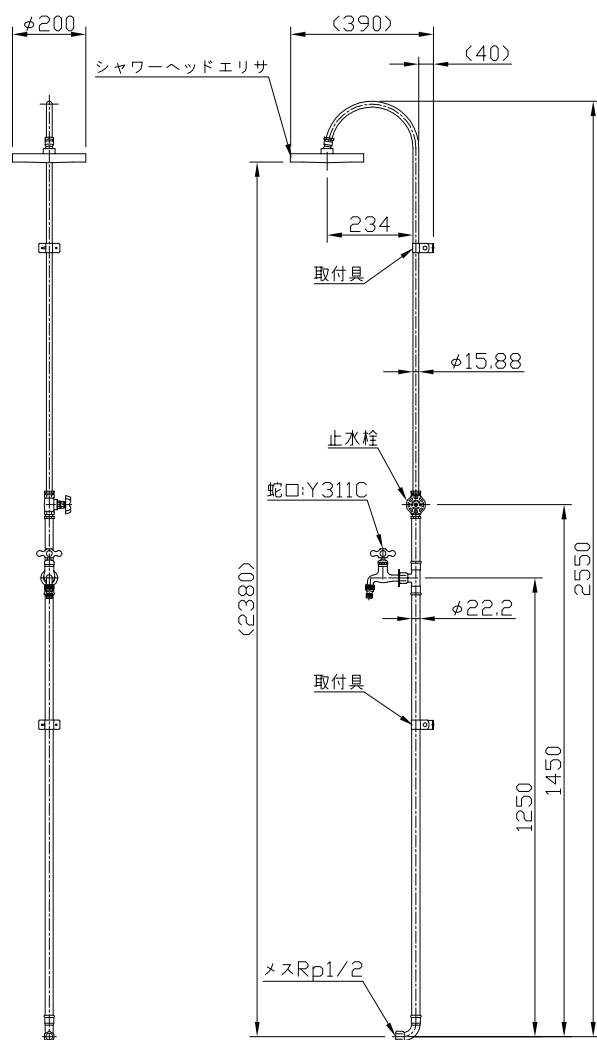
ヌーディシングル(蛇口付き)

この度は、シャワー水栓柱 ヌーディシングル(蛇口付き) (No.610-2) をお買い上げいただき、誠にありがとうございます。商品の品質に就きましては万全を期しておりますが、商品到着後すみやかにご確認いただき、もし商品に傷・欠品など不具合がございましたら、商品到着後10日以内にご連絡ください。

## ■施工

本製品の水道工事、取り付け工事は、指定水道工事店にご依頼下さい。

## ■詳細図寸法・製品仕様



1.配管	ステンレス製、鏡面仕上げ 太さ $\phi 22.2$ & $\phi 15.88$
2.シャワーヘッドエリサ	No.0208 黄銅(ニッケルクロムメッキ仕上げ)
3.蛇口	Y311C 十字ハンドルシルバー ウォータージャック付き 青銅(クロームメッキ仕上げ)
4.止水栓	黄銅
5.取付具	SUS304

## ■使用上のご注意

- 1.本製品は耐火構造ではありませんので、火気を近づけないで下さい。
- 2.本製品をゆらしたり、物をたてかけないで下さい。
- 3.凍結が懸念される地域での使用は行わないで下さい。
- 4.火傷等防止の点から、給湯での使用は行わないで下さい。

## ■日常のお手入れ


末永くご使用いただくために、3～6ヶ月に1度程度のお手入れをお薦め致します。

- (1) 柔らかい布に中性洗剤を含ませ、丁寧に拭いて下さい。
- (2) 表面を濡れた布で洗剤が残らないように拭き取って下さい。
- (3) 乾いた布で表面を拭って下さい。
- (4) 表面に車用ワックス(ボディー用)を塗って下さい。
- (5) 設置環境によっては空気中の鉄分と反応し、もらい錆という現象が起きることがあります。  
もし、表面に錆が浮いた場合は、次のようお手入れ下さい。
  - 1) 柔らかい布にコンパウンド(1μ程度)を付け、丁寧に拭いて錆を落としてます。
  - 2) コンパウンドが残らないよう、表面を乾いた柔らかい布で拭き取って下さい。
  - 3) 表面に車用ワックス(ボディー用)を塗って下さい。
- (6) お手入れに際しての注意事項
  - 1) 金属タワシや通常の研磨剤入り洗剤は、製品表面が傷つきますので、使用しないで下さい。
  - 2) 塩素入り洗剤、タイル洗浄剤、苛性ソーダーも、製品表面を傷つけますので使用しないで下さい。

## ■保証期間

商品の保証期間は、お買い上げ後 1年 となります。

(冬季の凍結による本商品のいかなる破損も、保証期間の如何にかかわらず、保証範囲外となります。)



### 《お問い合わせ先》

株式会社 宝泉製作所  
〒373-0037  
群馬県太田市新道町 1276-1  
TEL : 0276-31-5760  
FAX : 0276-31-6860  
<http://www.the-sensui.com>  
E-mail : [sensui@post.sannet.ne.jp](mailto:sensui@post.sannet.ne.jp)