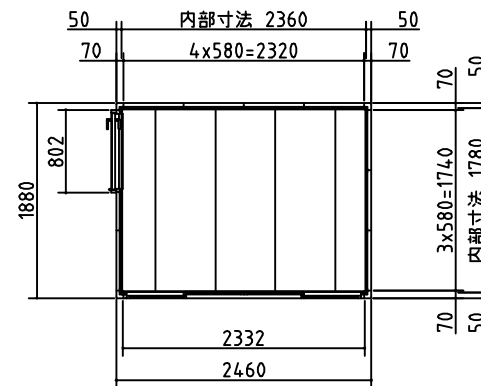
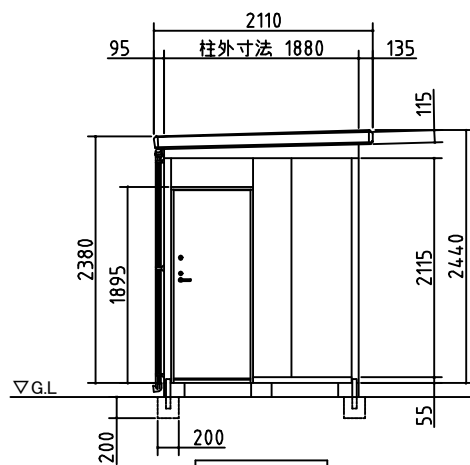


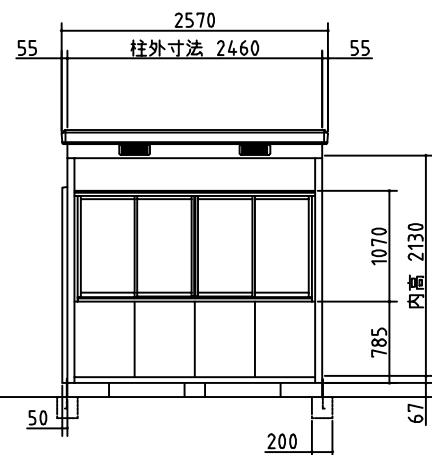
断面図



平面図

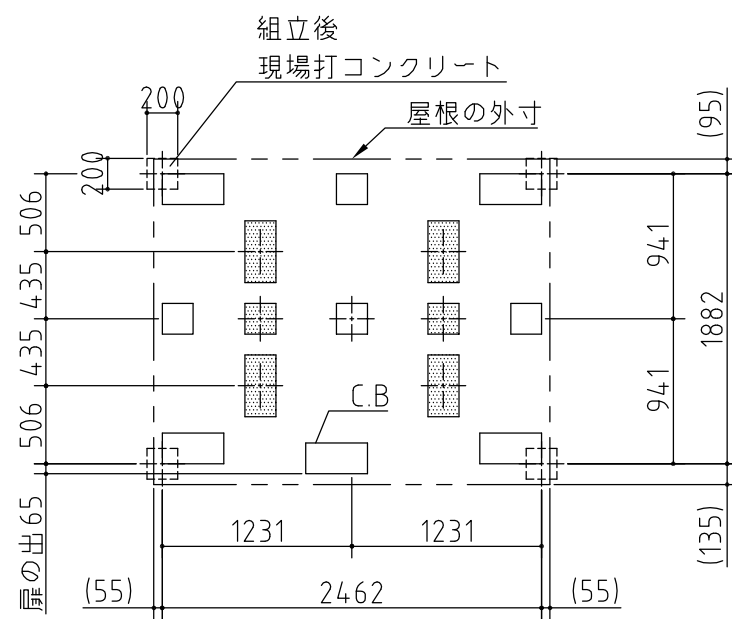


側面図



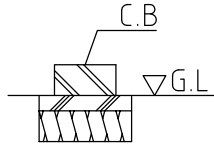
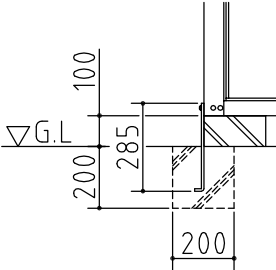
正面図

外形図	NO.22 <縮尺> S=1/50 ～一般型・多雪地型～
機種名	SMK-47HGM
○ドア部有効開口寸法: 677×1760 (mm)	
○床面積: 4.62㎡(1.40坪)	

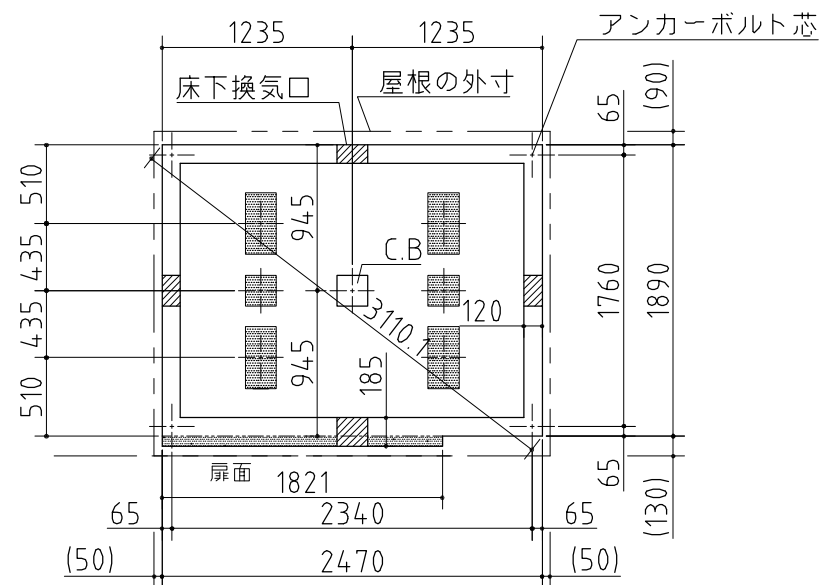


( ) 内寸法は屋根の出幅です。

 重量物を入れる場合（根太部ブロック追加）

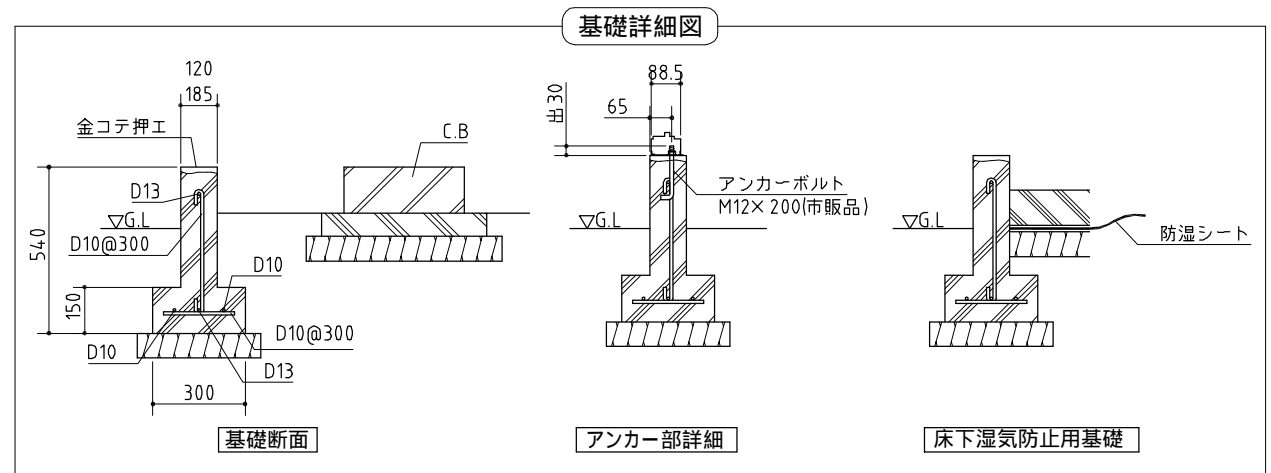
基礎詳細	アンカー部詳細
	

基礎図	＜縮尺＞ S=1/50
機種名	SMK－47S・H
※寒冷地等は、地域の実情に合わせた基礎にしてください。	



重量物を入れる場合（根太部ブロック追加）

（ ）内寸法は屋根の出幅です。



基礎図	<縮尺> S=1/50
機種名	SMK-47S・H
寒冷地等は、地域の実情に合わせた基礎にしてください。 布基礎には換気口を設けてください。	